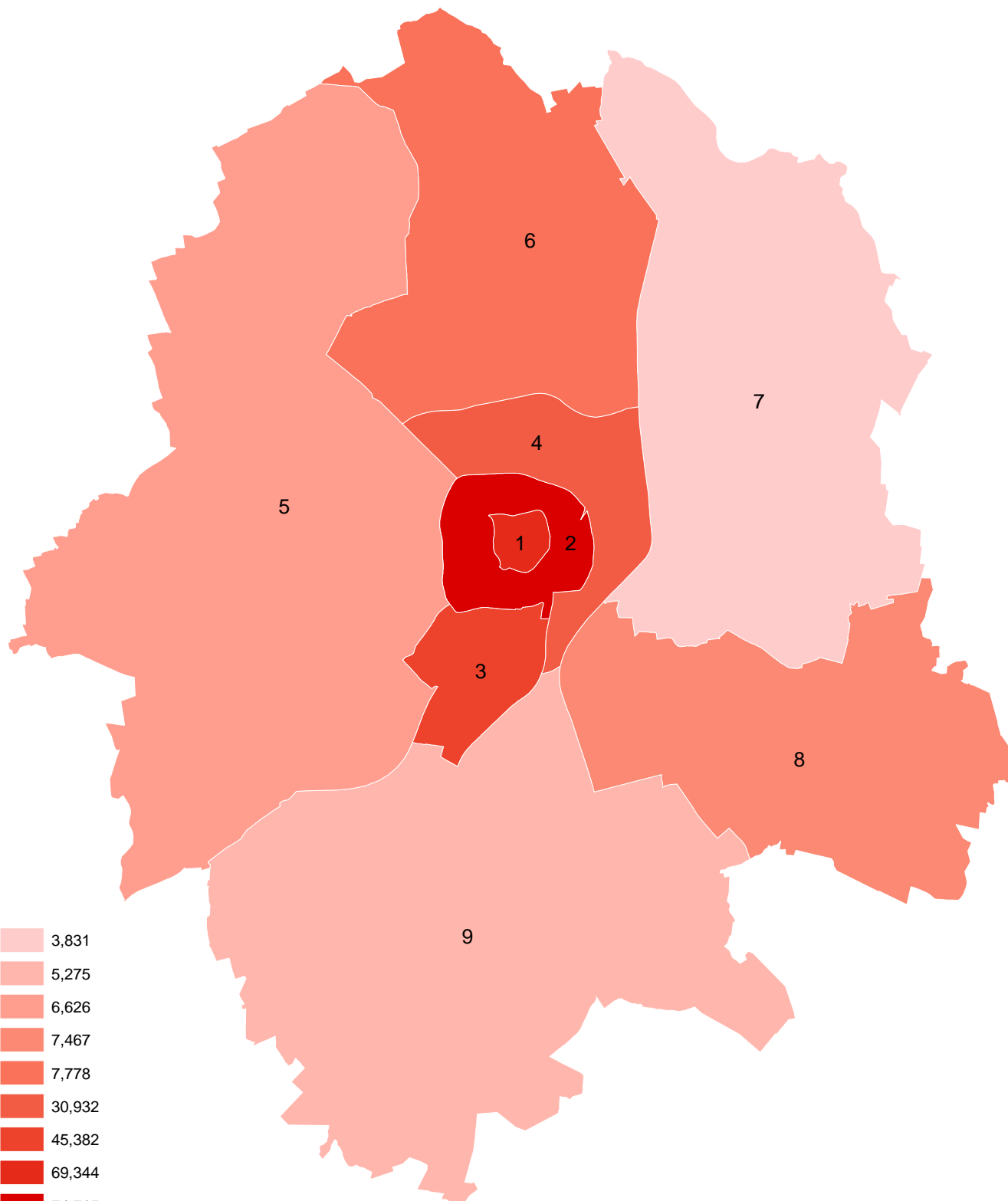
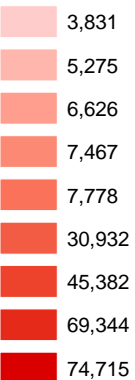
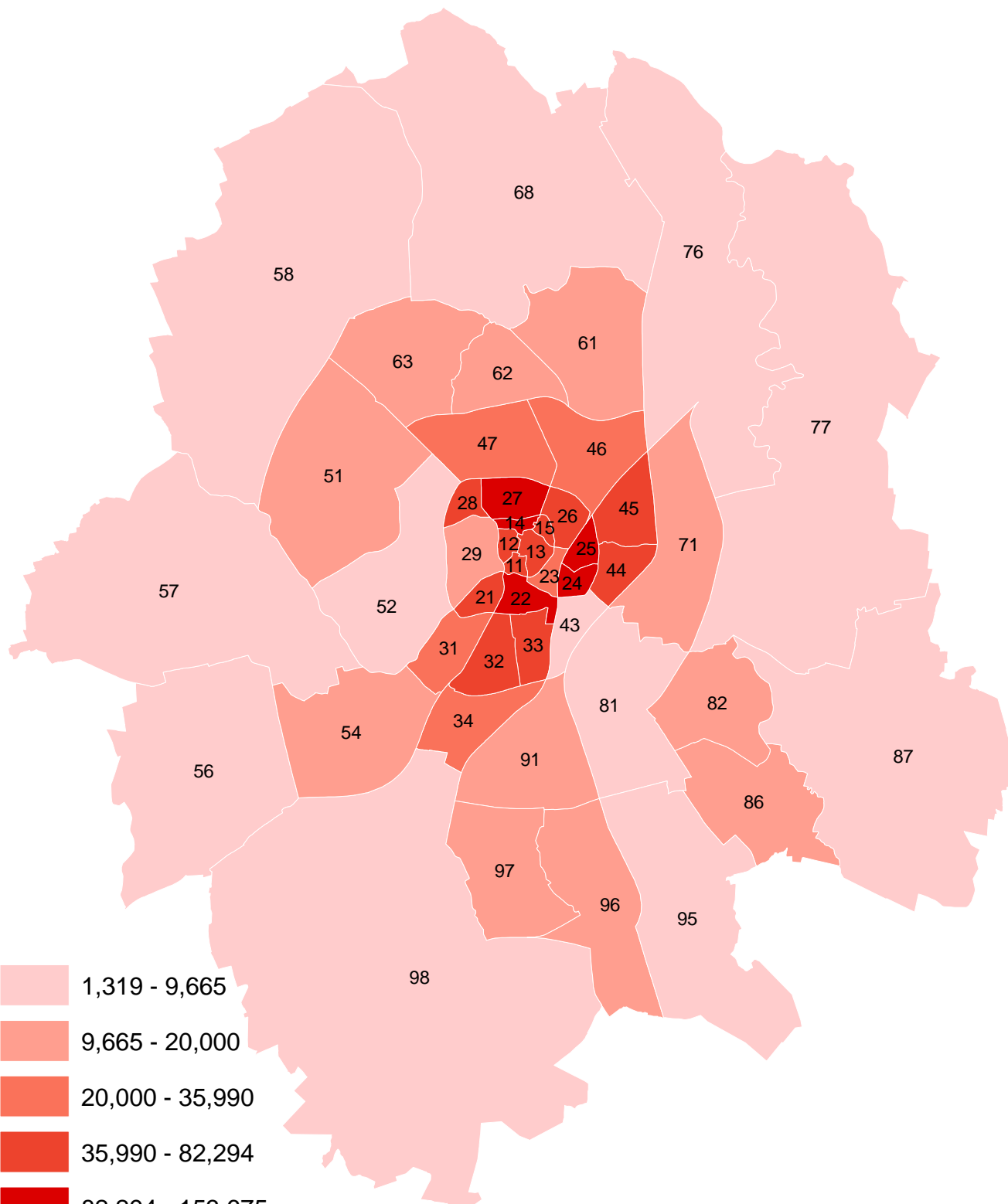


Kleinräumige Gebietsgliederung
9 Stadtbezirke und Teilbereiche
mit Wohnberechtigter Bevölkerung pro Hektar
Stand: 31.12.2009

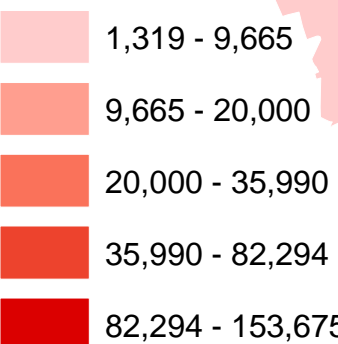
Stadtbezirk	Bevölkerungsdichte
1-4 Münster-Mitte	48,159
1 Teilbereich Altstadt	69,344
2 Teilbereich Innenstadtring	74,715
3 Teilbereich Mitte-Süd	45,382
4 Teilbereich Mitte-Nordost	30,932
5 Münster-West	6,626
6 Münster-Nord	7,778
7 Münster-Ost	3,831
8 Münster-Südost	7,467
9 Münster-Hiltrup	5,275
Stadt Münster	9,332



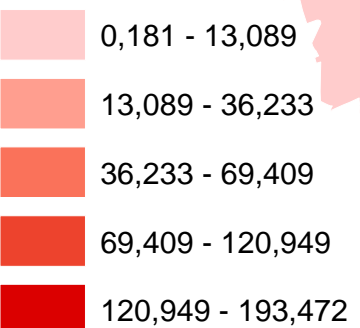
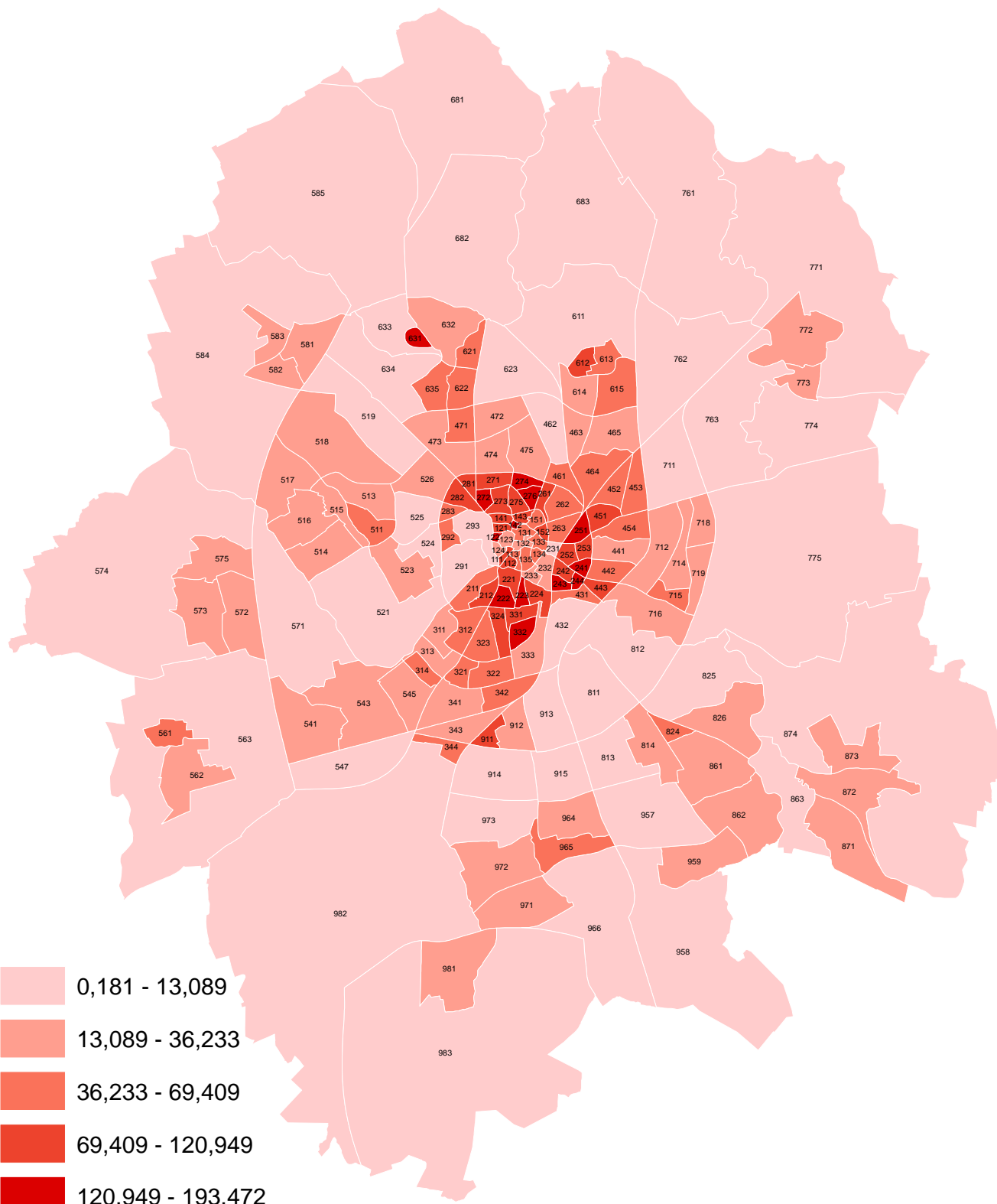
**Kleinräumige Gebietsgliederung
45 Stadtteile (Statistische Bezirke)
mit Wohnberechtigter Bevölkerung pro Hektar
Stand: 31.12.2009**



Stadtteil	Bevölkerungs- dichte	Stadtteil	Bevölkerungs- dichte
11 Aegidii	82,294	51 Gievenbeck	20,000
12 Überwasser	53,087	52 Sentrup	9,665
13 Dom	49,220	54 Mecklenbeck	14,897
14 Buddenturm	118,605	56 Albachten	4,386
15 Martini	76,570	57 Roxel	4,126
		58 Nienberge	2,320
21 Pluggendorf	74,493		
22 Josef	108,977	61 Coerde	16,951
23 Bahnhof	28,147	62 Kinderhaus-Ost	18,633
24 Hansaplatz	153,675	63 Kinderhaus-West	19,890
25 Mauritz-West	119,981	68 Sprakel	1,319
26 Schlachthof	63,352		
27 Kreuz	115,751	71 Mauritz-Ost	16,894
28 Neutor	72,707	76 Gelmer-Dyckburg	1,927
29 Schloss	12,546	77 Handorf	2,475
31 Aaseestadt	35,990	81 Gremmendorf-West	7,377
32 Geist	60,335	82 Gremmendorf-Ost	15,825
33 Schützenhof	69,606	86 Angelmodde	14,658
34 Duesberg	30,733	87 Wolbeck	4,141
43 Hafen	9,442	91 Berg Fidel	11,690
44 Herz-Jesu	49,613	95 Hiltrup-Ost	5,986
45 Mauritz-Mitte	60,396	96 Hiltrup-Mitte	16,291
46 Rumphorst	24,686	97 Hiltrup-West	19,120
47 Uppenberg	23,540	98 Amelsbüren	1,379
Stadt Münster	9,332		



Kleinräumige Gebietsgliederung 174 Stadtzellen mit Wohnberechtigter Bevölkerung pro Hektar Stand: 31.12.2009



Stadt- zelle	Bevölke- rungs- dichte	Stadt- zelle	Bevölke- rungs- dichte	Stadt- zelle	Bevölke- rungs- dichte	Stadt- zelle	Bevölke- rungs- dichte	Stadt- zelle	Bevölke- rungs- dichte
111	82,260	263	47,383	453	40,980	574	0,534	773	17,191
112	110,494	271	93,325	454	55,739	575	17,206	774	8,754
113	50,875	272	130,727	461	56,129	581	20,140	775	0,466
121	91,105	273	104,327	462	1,846	582	34,625	811	5,386
122	136,749	274	127,482	463	32,345	583	25,212	812	3,770
123	14,393	275	110,926	464	37,877	584	0,501	813	6,857
124	28,153	276	147,723	465	19,374	585	0,738	814	20,601
131	49,118	281	81,511	471	49,924	611	3,825	824	55,355
132	31,714	282	83,437	472	22,943	612	79,995	825	11,407
133	63,254	283	42,315	473	15,974	613	66,141	826	16,322
134	43,041	291	10,305	474	26,872	614	22,592	861	17,610
135	54,265	292	48,070	475	18,475	615	42,945	862	17,696
141	120,949	293	3,200	511	47,421	621	37,083	863	8,529
142	138,682	311	20,082	513	33,437	622	47,756	871	14,172
143	109,623	312	62,027	514	14,320	623	7,896	872	25,605
151	64,713	313	20,001	515	28,312	631	168,287	873	16,613
152	95,503	314	42,436	516	31,847	632	22,477	874	0,363
211	57,372	321	69,409	517	22,073	633	11,320	911	75,004
212	109,016	322	41,583	518	17,969	634	7,896	912	36,233
221	90,027	323	62,538	519	5,660	635	38,342	913	4,412
222	125,265	324	77,209	521	0,365	681	2,857	914	4,250
223	150,616	331	113,599	523	27,018	682	0,726	915	5,268
224	93,539	332	128,078	524	7,405	683	0,181	957	6,116
231	11,367	333	29,230	525	13,089	711	2,943	958	2,660
232	30,316	341	23,800	526	30,516	712	15,492	959	24,540
233	35,475	342	38,516	541	14,840	714	30,112	964	29,551
241	173,238	343	27,261	543	15,212	715	47,740	965	48,879
242	85,332	344	45,492	545	25,546	716	17,773	966	6,986
243	191,421	431	43,681	547	9,371	718	23,392	971	20,696
244	193,472	432	0,644	561	46,844	719	26,844	972	27,943
251	135,073	441	29,036	562	24,829	761	1,711	973	8,949
252	109,377	442	47,387	563	0,477	762	2,045	981	23,155
253	110,605	443	115,669	571	1,229	763	2,402	982	0,571
261	113,477	451	102,316	572	20,998	771	0,415	983	0,311
262	54,963	452	59,787	573	22,283	772	15,912		

Stadt Münster
9,332