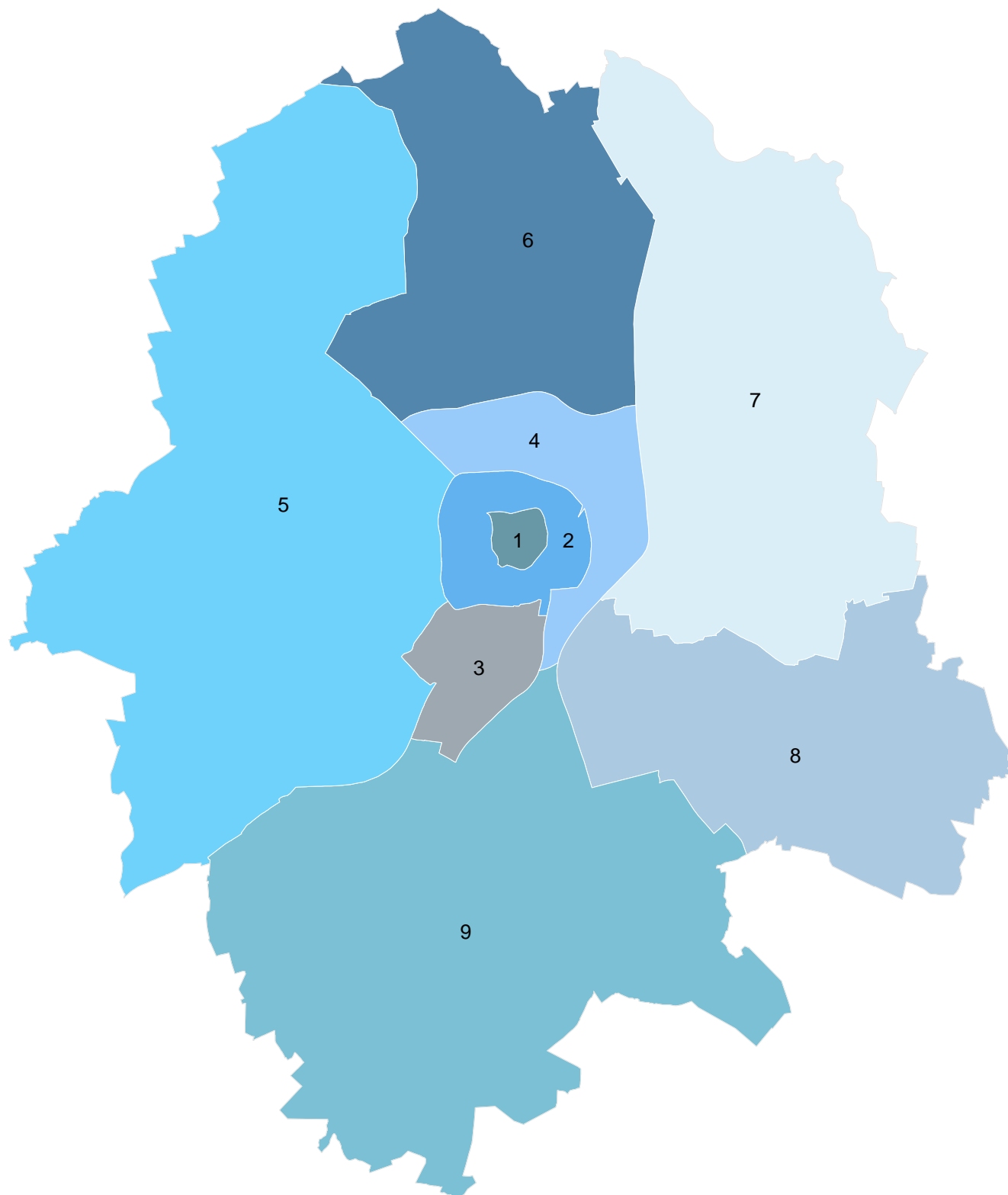
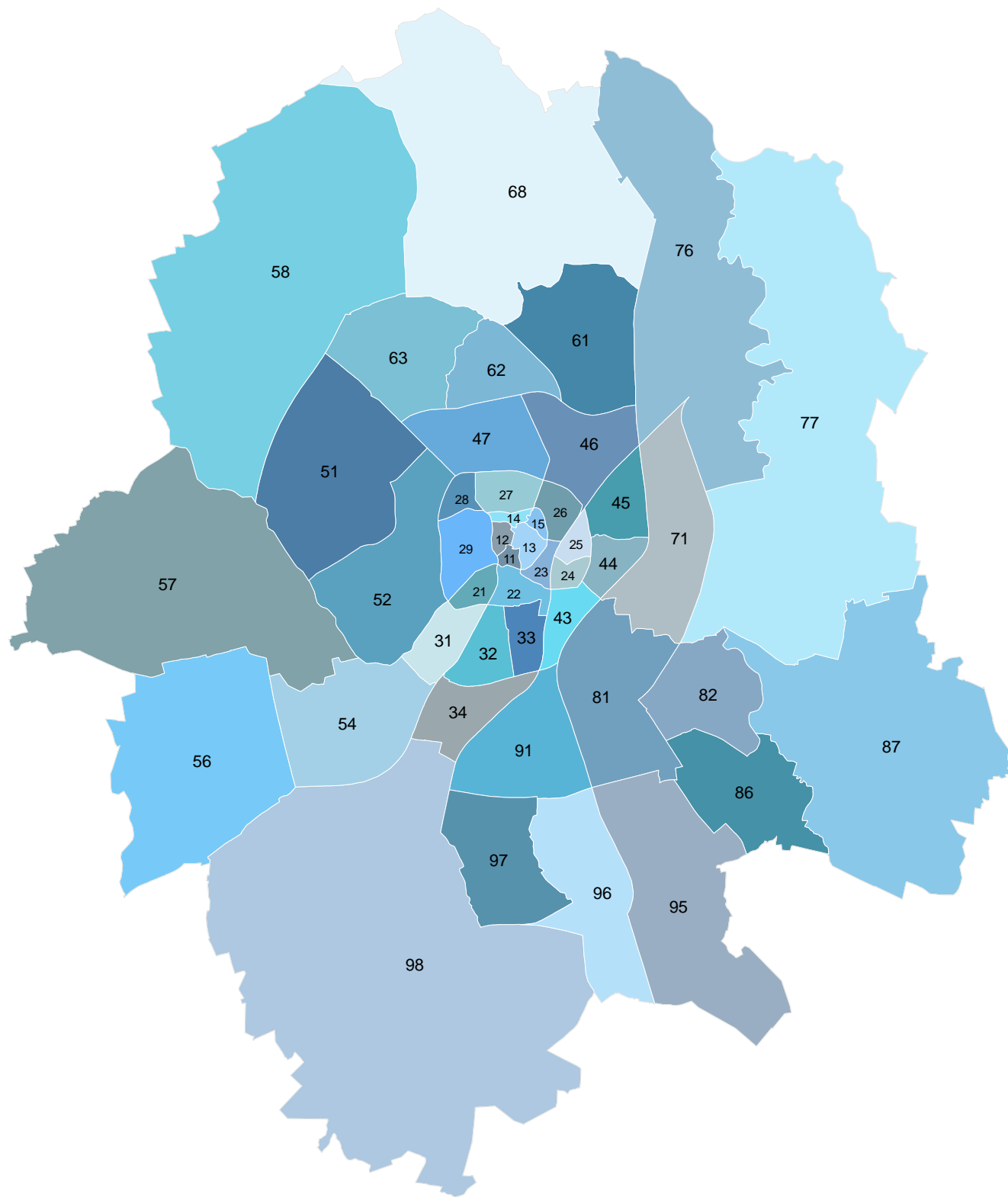


Kleinräumige Gebietsgliederung
9 Stadtbezirke und Teilbereiche
mit Wohnberechtigter Bevölkerung
Stand: 31.12.2011



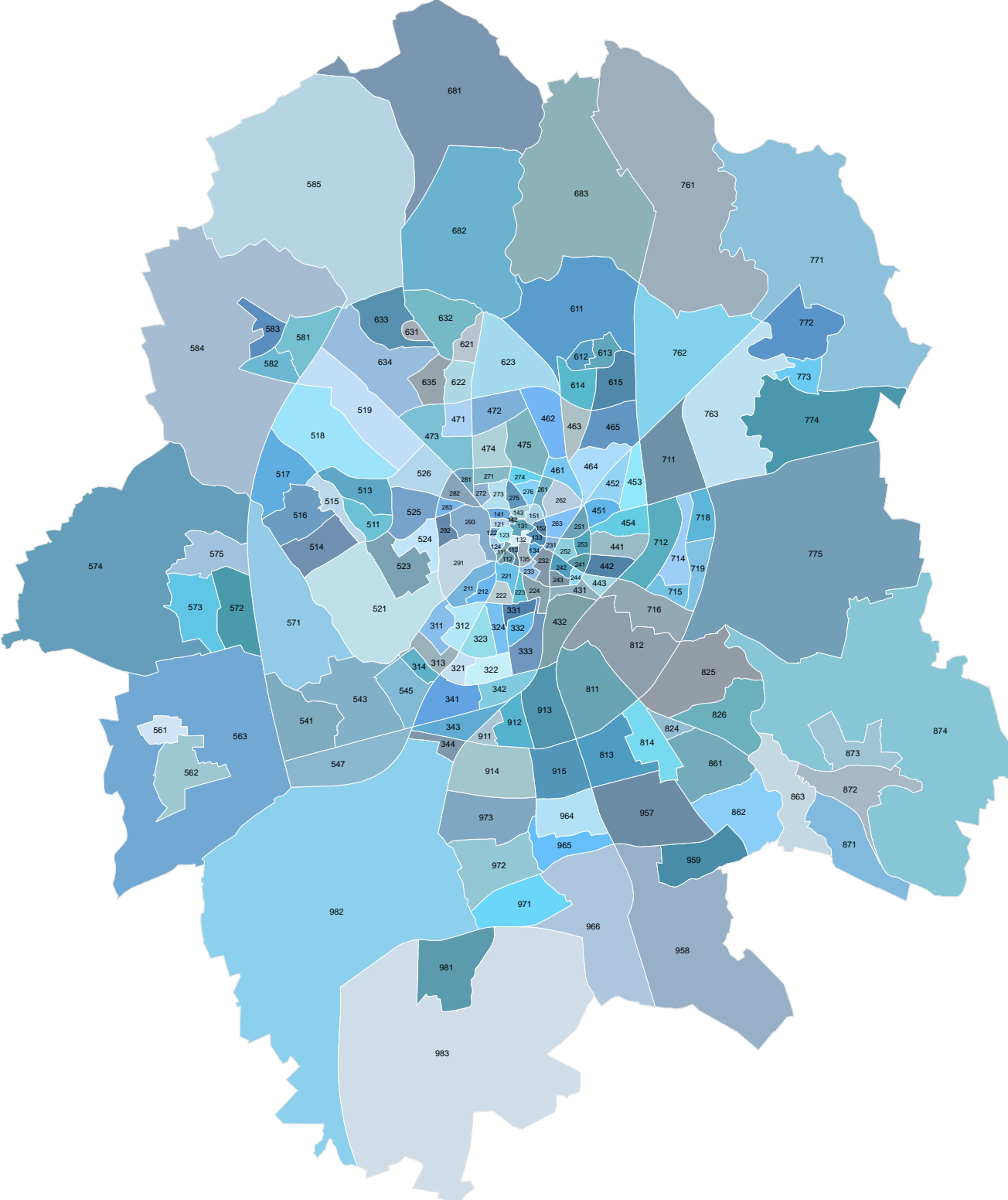
Stadtbezirk	gesamt	männlich	weiblich
1-4 Münster-Mitte	122432	56576	65856
1 Teilbereich Altstadt	8916	3984	4932
2 Teilbereich Innenstadtring	51606	23734	27872
3 Teilbereich Mitte-Süd	28987	13629	15358
4 Teilbereich Mitte-Nordost	32923	15229	17694
5 Münster-West	58812	28813	29999
6 Münster-Nord	28851	13962	14889
7 Münster-Ost	21430	10357	11073
8 Münster-Südost	27516	13411	14105
9 Münster-Hiltrup	37399	17977	19422
Stadt Münster	296440	141096	155344

Kleinräumige Gebietsgliederung 45 Stadtteile (Statistische Bezirke) mit Wohnberechtigter Bevölkerung Stand: 31.12.2011



Stadtteil	gesamt	männlich	weiblich	Stadtteil	gesamt	männlich	weiblich
11 Aegidii	1470	674	796	51 Gievenbeck	20478	9968	10510
12 Überwasser	1405	596	809	52 Sentrup	7294	3439	3855
13 Dom	2284	1057	1227	54 Mecklenbeck	9664	4753	4911
14 Buddenturm	2394	1092	1302	56 Albachten	5893	2886	3007
15 Martini	1363	565	798	57 Roxel	8681	4342	4339
				58 Nienberge	6802	3425	3377
21 Pluggendorf	4407	1867	2540				
22 Josef	8423	3700	4723	61 Coerde	10321	5027	5294
23 Bahnhof	1126	554	572	62 Kinderhaus-Ost	4939	2316	2623
24 Hansaplatz	6945	3350	3595	63 Kinderhaus-West	10576	5104	5472
25 Mauritz-West	6203	2826	3377	68 Sprakel	3015	1515	1500
26 Schlachthof	5132	2318	2814				
27 Kreuz	12648	5889	6759	71 Mauritz-Ost	10005	4766	5239
28 Neutor	4473	2239	2234	76 Gelmer-Dyckburg	3558	1739	1819
29 Schloss	2249	991	1258	77 Handorf	7867	3852	4015
31 Aaseestadt	5537	2556	2981	81 Gremmendorf-West	4681	2310	2371
32 Geist	8929	4204	4725	82 Gremmendorf-Ost	6489	3157	3332
33 Schützenhof	7529	3499	4030	86 Angelmotte	7527	3634	3893
34 Düesberg	6992	3370	3622	87 Wolbeck	8819	4310	4509
43 Hafen	1075	563	512	91 Berg Fidel	5653	2706	2947
44 Herz-Jesu	5225	2208	3017	95 Hilstrup-Ost	6545	3168	3377
45 Mauritz-Mitte	10171	4599	5572	96 Hilstrup-Mitte	9970	4528	5442
46 Rumphorst	7952	3764	4188	97 Hilstrup-West	9047	4454	4593
47 Uppenberg	8500	4095	4405	98 Amelsbüren	6184	3121	3063
Stadt Münster	296440	141096	155344				

Kleinräumige Gebietsgliederung 174 Stadtzellen mit Wohnberechtigter Bevölkerung Stand: 31.12.2011



Stadtzelle	gesamt	männlich	weiblich	Stadtzelle	gesamt	männlich	weiblich	Stadtzelle	gesamt	männlich	weiblich
111	413	195	218	333	1785	889	896	615	3380	1658	1722
112	743	318	425	341	2009	945	1064	621	1300	609	691
113	314	161	153	342	2086	1017	1069	622	2123	1002	1121
121	632	285	347	343	1633	804	829	623	1516	705	811
122	451	157	294	344	1264	604	660	631	2845	1393	1452
123	151	75	76	431	1020	534	486	632	2683	1277	1406
124	171	79	92	432	55	29	26	633	1244	607	637
131	512	243	269	441	1430	420	1010	634	1787	855	932
132	260	151	109	442	1763	812	951	635	2017	972	1045
133	617	289	328	443	2032	976	1056	681	2422	1203	1219
134	257	70	187	451	2959	1357	1602	682	461	243	218
135	638	304	334	452	2433	1103	1330	683	132	69	63
141	1151	532	619	453	1978	898	1080	711	434	205	229
142	341	157	184	454	2801	1241	1560	712	1756	828	928
143	902	403	499	461	1858	887	971	714	1849	878	971
151	733	265	468	462	148	90	58	715	1399	675	724
152	630	300	330	463	1487	697	790	716	2138	1035	1103
211	2272	986	1286	464	2813	1303	1510	718	1133	536	597
212	2135	881	1254	465	1646	787	859	719	1296	609	687
221	1949	852	1097	471	2091	981	1110	761	1808	900	908
222	2306	994	1312	472	1662	802	860	762	815	395	420
223	1794	786	1008	473	1752	907	845	763	935	444	491
224	2374	1068	1306	474	1466	725	741	771	503	251	252
231	82	36	46	475	1529	680	849	772	2852	1416	1436
232	713	359	354	511	2346	1064	1282	773	787	370	417
233	331	159	172	513	2564	1204	1360	774	3045	1454	1591
241	2091	945	1146	514	1893	933	960	775	680	361	319
242	1168	629	539	515	1269	606	663	811	1077	520	557
243	2259	1107	1152	516	3603	1735	1868	812	837	410	427
244	1427	669	758	517	2688	1364	1324	813	863	454	409
251	2741	1228	1513	518	4829	2432	2397	814	1904	926	978
252	1831	870	961	519	1286	630	656	824	1393	681	712
253	1631	728	903	521	124	62	62	825	2700	1321	1379
261	1723	799	924	523	2893	1345	1548	826	2396	1155	1241
262	2034	913	1121	524	371	127	244	861	2946	1430	1516
263	1375	606	769	525	1220	565	655	862	3066	1465	1601
271	2270	1050	1220	526	2686	1340	1346	863	1515	739	776
272	1744	829	915	541	2461	1224	1237	871	2419	1185	1234
273	2311	1094	1217	543	3318	1614	1704	872	3658	1768	1890
274	2099	923	1176	545	2284	1140	1144	873	2141	1054	1087
275	1848	891	957	547	1601	775	826	874	601	303	298
276	2376	1102	1274	561	2028	970	1058	911	1656	783	873
281	1255	626	629	562	3354	1661	1693	912	2131	988	1143
282	2592	1313	1279	563	511	255	256	913	566	294	272
283	626	300	326	571	501	260	241	914	716	357	359
291	1051	459	592	572	2648	1321	1327	915	584	284	300
292	1037	469	568	573	2910	1434	1476	957	1560	748	812
293	161	63	98	574	666	329	337	958	1954	943	1011
311	922	433	489	575	1956	998	958	959	3031	1477	1554
312	2773	1266	1507	581	1838	885	953	964	3170	1408	1762
313	815	396	419	582	1789	927	862	965	3829	1750	2079
314	1027	461	566	583	1323	671	652	966	2971	1370	1601
321	1742	852	890	584	845	434	411	971	2871	1416	1455
322	1871	865	1006	585	1007	508	499	972	4717	2316	2401
323	2907	1375	1532	611	1627	849	778	973	1459	722	737
324	2409	1112	1297	612	1834	859	975	981	4252	2075	2177
331	2558	1138	1420	613	2039	944	1095	982	1335	752	583
332	3186	1472	1714	614	1441	717	724	983	597	294	303

Stadt Münster
296440 141096 155344